

# TS 1060 / 1330

De brede versie onder de ontbraam en/of finishingmachines is beschikbaar in verschillende configuraties. Als afbraam- en kanten afrondmachine of als finishing, slijpmachine. Een combinatie van deze bewerkingen is ook mogelijk. In de meest uitgebreide versie kunnen we ontbramen, kanten bewerken en finishen in 1 doorgang!

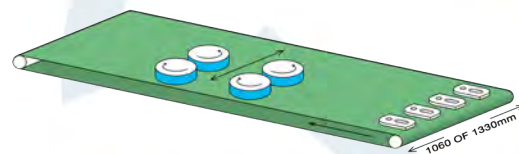
TS 1060/ 1330  
EDGE CELL  
XL



## TS 1060/ 1330 EDGE CELL

### 2 stations

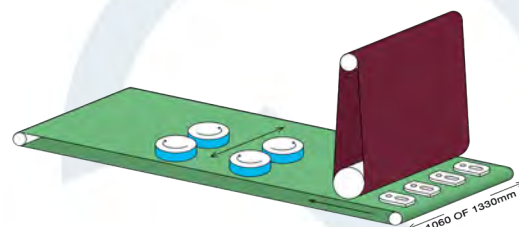
- ⋮ Optimaal en snel
  - ⋮ kanten afronden.
- Wegnemen van een kleine braam.



## TS 1060/ 1330 EDGE CELL PLUS

### 3 stations

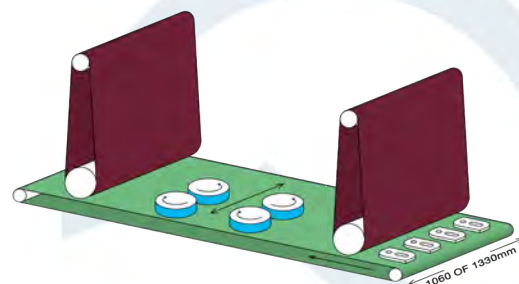
- ⋮ Perfect ontbramen.
- ⋮ Perfect kanten afronden.
- ⋮ Mooi finish slijpen.
- ⋮ 2 bewerkingen in 1 doorgang.



## TS 1060/ 1330 EDGE CELL XL K

### 4 stations

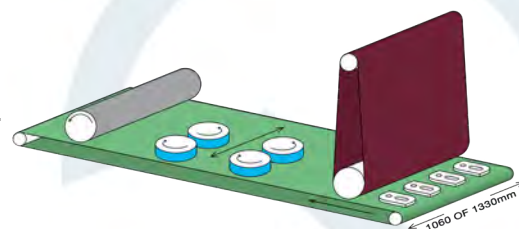
- ⋮ Perfect ontbramen.
- ⋮ Perfect kanten afronden.
- ⋮ Strakke haarlijn finish.
- ⋮ 3 bewerkingen in 1 doorgang.



## TS 1060/ 1330 EDGE CELL XL OBA

### 4 stations

- ⋮ Perfect ontbramen.
- ⋮ Perfect kanten afronden.
- ⋮ Strakke haarlijn finish.
- ⋮ 3 bewerkingen in 1 doorgang.








Edge Cell

Edge Cell Plus

Edge Cell XL OBA



- ❖ De ontbraamoplossing voor bijna elke toepassing! Met de juiste machine configuratie kan men afbramen, kanten afronden en breken, slakken en oxidehuid verwijderen en een lijnfinish aanbrengen. Verschillende bewerkingen kunnen gecombineerd worden in één machinekast.
- ❖ De TS serie is beschikbaar in twee verschillende schuurbandbreedtes. Namelijk 1060 en 1330 mm. Het schuuraggregaat is standaard voorzien van een elektronisch-pneumatisch oscillatiesysteem. Dit zorgt ervoor dat de schuurband stabiel blijft lopen.
- ❖ De multi-roterende borstels zijn elk afzonderlijk in hoogte instelbaar. De borstelkop oscilleert met een instelbare slag over de doorvoerbandbreedte van de machine.
- ❖ Een cilindrische borstel wordt vaak gebruikt om een mooie oppervlakteafwerking te verkrijgen. De kanten kunnen ook lichtjes gebroken worden door toedoen van de oscillatie.





## Geschikte nat werkende filter unit Mistral Aqua A300-5,5

Technische gegevens:

	A300-5,5
Ingang	Ø 300
Motorvermogen	5,5 Kw
Capaciteit	4300 m <sup>3</sup> /H



Noordlaan 27 \* B8520 Kuurne \* Belgium

+32 (0)56 22 88 05 \* info@vgbelgium.be \* www.vgbelgium.be